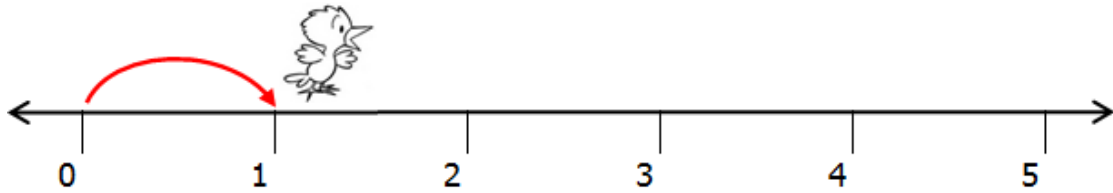


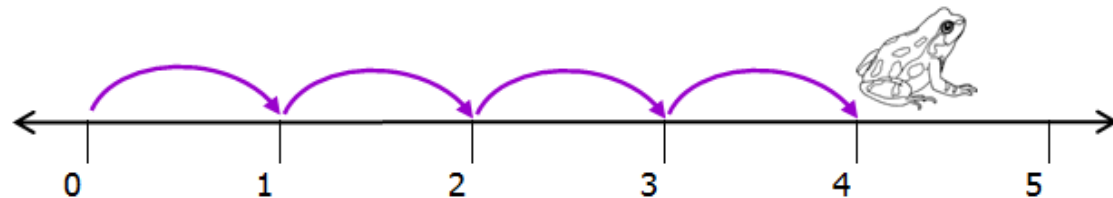
เพื่อให้รู้จักวิธีใช้เส้นจำนวน ให้เด็กๆเติมตัวเลขลงใน (ไปทางขวา = เพิ่มขึ้น)



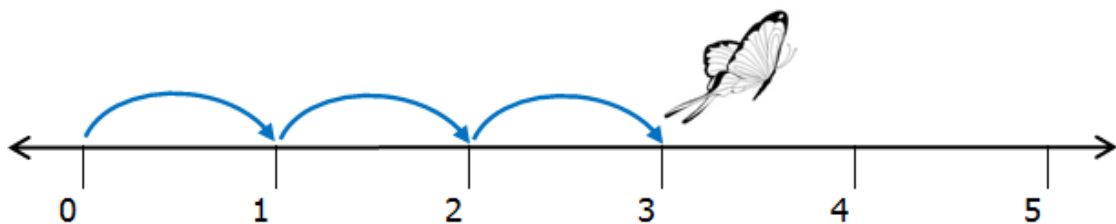
นกน้อยบินไปข้างหน้า <input type="text"/> ช่อง	= นับเพิ่ม <input type="text"/>	= + <input type="text"/>
---	---------------------------------	--------------------------



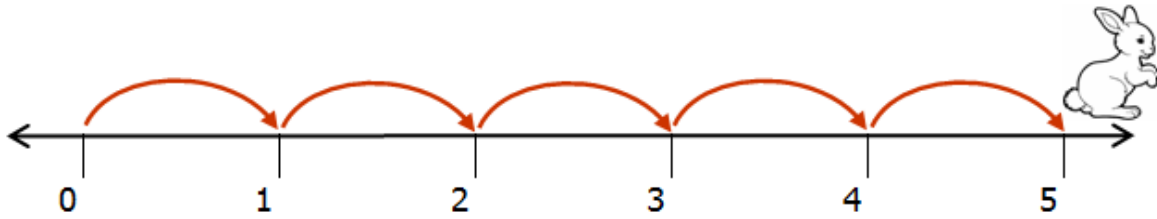
ลูกบอลกระด้างไปข้างหน้า <input type="text"/> ช่อง	= นับเพิ่ม <input type="text"/>	= + <input type="text"/>
---	---------------------------------	--------------------------



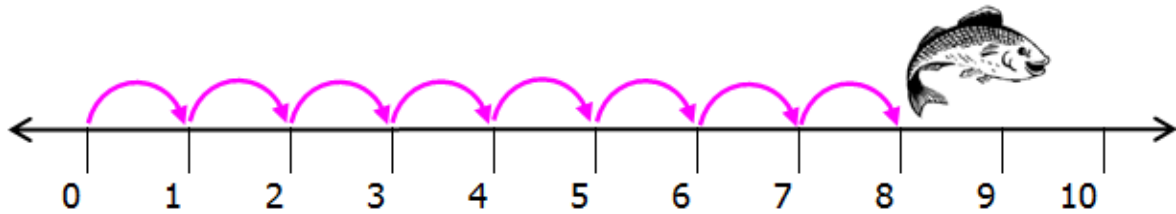
เจ้ากบกระโดดไปข้างหน้า <input type="text"/> ช่อง	= นับเพิ่ม <input type="text"/>	= + <input type="text"/>
--	---------------------------------	--------------------------



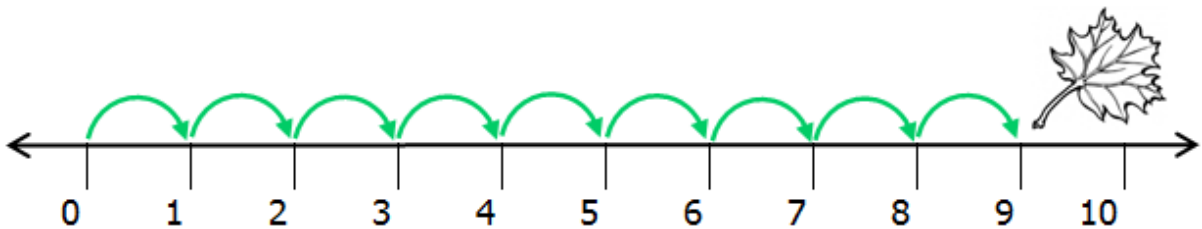
ผีเสื้อบินไปทางขวา <input type="text"/> ช่อง	= นับเพิ่ม <input type="text"/>	= + <input type="text"/>
--	---------------------------------	--------------------------



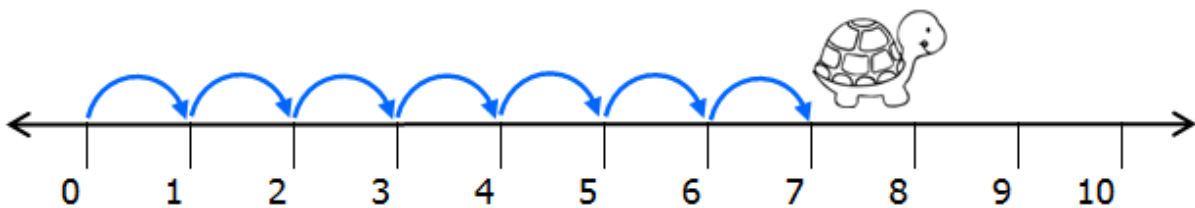
กระต่ายกระโดดไปทางขวา <input type="text"/> ช่อง	= นับเพิ่ม <input type="text"/>	= + <input type="text"/>
---	---------------------------------	--------------------------



ปลาว่ายน้ำไปข้างหน้า <input type="text"/> ช่อง	= นับเพิ่ม <input type="text"/>	= + <input type="text"/>
--	---------------------------------	--------------------------



ใบไม้ปลิวไปทางขวา <input type="text"/> ช่อง	= นับเพิ่ม <input type="text"/>	= + <input type="text"/>
---	---------------------------------	--------------------------



เจ้าเต่าเดินไปข้างหน้า <input type="text"/> ช่อง	= นับเพิ่ม <input type="text"/>	= + <input type="text"/>
--	---------------------------------	--------------------------