



[อนุกรม แบบตัวเลข Pattern](#)



อนุกรม แบบรูปภาพ

[1 |](#)

[2 |](#)

[3 |](#)

[4](#)

[5](#)

[6](#)

[7](#)

[8](#)

[9](#)

[10](#)



[จำนวนคู่ จำนวนคี่](#)



รูปทรง



[รู้จักรูปทรง](#)



[หัดเขียนรูปทรง](#)



ฝึกสังเกตรูปทรงต่าง ๆ ชุด 1

[1](#) | [2](#) | [3](#) |
[4](#):
[5](#):
[6](#):
[7](#):
[8](#):
[9](#):
[10](#):



ฝึกสังเกตรูปทรงต่าง ๆ ชุด 2

[1](#) | [.2](#) | [.3](#) | [.4](#) |
[5](#)
[6](#)
[7](#)
[8](#)
[9](#)
[10](#)
[11](#):
[12](#):

การบวก



เบื้องต้น..ไม่เกินหลัก 10



ชุดรูปภาพแทนจำนวน

→

[การบวกด้วยภาพแทนจำนวน](#)

→

[วงจำนวนที่ถูกต้องด้วยภาพ](#)

→

[โยงเส้นคำตอบ](#)



ชุดตัวเลข

→

[เติมคำตอบ](#)

→
[โยงเส้นคำตอบ](#)
→
[บวกหลักหน่วยในตาราง 9 ช่อง](#)



เก่งแล้ว..ทำยากขึ้นนะ

★
[บวกเกินหลัก 10](#)

★
บวกเลข 2 หลัก

→

[บวกเลข 2 หลัก เติมคำตอบ](#)

→
[บวกเลข 2 หลัก แบบแสดงวิธีทำ](#)

โจทย์เลข

- ★ [บวกเลข 2 หลัก ด้วยเลข 1 หลัก ชุดที่ 1-24 รวม 720 ข้อ](#)
- ★ [บวกเลข 2 หลัก ด้วยเลข 2 หลัก ชุดที่ 1-24 รวม 720 ข้อ](#)
- ★ [บวกเลข 3 หลัก ด้วยเลข 2 หลัก ชุดที่ 1-24 รวม 720 ข้อ](#)
- ★ [บวกเลข 3 หลัก ด้วยเลข 3 หลัก ชุดที่ 1-24 รวม 720 ข้อ](#)

การลบ



เบื้องต้น..ไม่เกินหลัก 10

★
ชุดรูปภาพแทนจำนวน

→

[การลบด้วยภาพแทนจำนวน](#)

→
[วงจำนวนที่ถูกต้องด้วยภาพ](#)

→
[โยงเส้นคำตอบ](#)

☆
ชุดตัวเลข →
[เติมคำตอบ](#)
→
[โยงเส้นคำตอบ](#)

เก่งแล้ว..ทำยากขึ้นนะ

☆
[ลบเกินหลัก 10](#)
☆
ลบเลข 2 หลัก →
[ลบเลข 2 หลัก เติมคำตอบ](#)
→
[ลบเลข 2 หลัก แบบบแสดงวิธีทำ](#)

โจทย์เลข

☆
[ลบเลข 2 หลัก ด้วยเลข 1 หลัก ชุดที่ 1-24 รวม 720 ข้อ](#)
☆
[ลบเลข 2 หลัก ด้วยเลข 2 หลัก ชุดที่ 1-24 รวม 720 ข้อ](#)
☆
[ลบเลข 3 หลัก ด้วยเลข 2 หลัก ชุดที่ 1-24 รวม 720 ข้อ](#)
☆
[ลบเลข 2 หลัก ด้วยเลข 3 หลัก ชุดที่ 1-24 รวม 720 ข้อ](#)

ซึ้ง ตวง วัด



ชุด-ตวงน้ำในหน่วย
แบบฝึกหัดพื้นฐาน
แบบฝึกหัดเพิ่มเติม

ชุดที่ 6

ชุด-ชั่งตวงวัด |
สิ่งชั่งหนัก
วัดความยาว

ชุดที่ 7

ชุดที่ 1

ชุด-วัดขนาดเส้น

ชุดที่ 1

ชุดที่ 2



ลูกเต๋าตัวเลข
ลูกเต๋ารูปทรง
ตัวเชื่อมอนุภาค 3



การบวก



บวกเลข 3 หลัก



การลบ

รวมแบบฝึกหัด เตรียมสอบ ป.1



ลบเลข 3 หลัก



มหัศจรรย์การสลับที่



การสลับที่ 2 ..เลขอะไรหายไป



ไม้กระดกจำนวน

ตัวอย่างโจทย์คณิตศาสตร์ สำหรับ ประถมต้น



[ข้อสอบคณิต ป.1 เทอม 1](#)



[ข้อสอบคณิต ป.1 เทอม 2](#)



[ข้อสอบคณิต สพฐ. ป.3 ชุดที่ 1](#)



[โจทย์เลข 1](#)



[โจทย์เลข 2](#)



[โจทย์เลข 3](#)



[โจทย์เลข 4](#)



[โจทย์เลข คันทาจำนวน](#)



[โจทย์กระตุ้นต่อยอด โจทย์การแก้ปัญหา](#)

เวลา



[รูปนาฬิกา สำหรับสอน](#)



[โยงเส้นจับคู่เวลา](#)



[เติมเข็มนาฬิกา เบื้องต้น](#)



[เติมเข็มนาฬิกา ขั้นยาก](#)



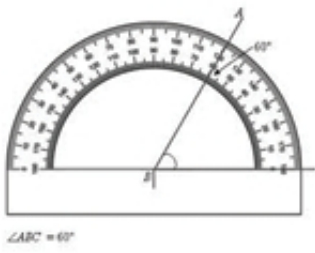
[เขียนตัวเลขบอกเวลา เบื้องต้น](#)



[เขียนตัวเลขบอกเวลา ภาษาราชการ](#)

[เขียนคำอ่านเวลา ภาษาราชการ](#)

มุมและองศา



★
รู้จักมุมต่างๆ

[จุดที่ 1](#) | [จุดที่ 2](#) | → [จุดที่ 3](#) | [จุดที่ 4](#) | [จุดที่ 5](#) |

- [จุดที่ 6](#)
- [จุดที่ 7](#)
- [จุดที่ 8](#)
- [จุดที่ 9](#)
- [จุดที่ 10](#)

★
มุมฉาก และครึ่งมุมฉาก

[จุดที่ 1](#) | [จุดที่ 2](#) | → [จุดที่ 3](#)


★
มุมประชิดบนเส้นตรง

[จุดที่ 1](#) | [จุดที่ 2](#) | → [จุดที่ 3](#)

★
มุมตรงข้าม

[จุดที่ 1](#) | [จุดที่ 2](#) | → [จุดที่ 3](#)

การคูณ



→

→

[หน้า 2](#)
[หน้า 3](#)
[หน้า 4](#)

→

→

[หน้า 5](#)
[หน้า 6](#)
[หน้า 7](#)

→

→

[หน้า 8](#)
[หน้า 9](#)
[หน้า 10](#)

→

→

[หน้า 11](#)
[หน้า 12](#)



โจทย์การคูณด้วยภาพ

→

⇒

คูณด้วย 2
คูณด้วย 4

→

⇒

คูณด้วย 5
คูณด้วย 6
คูณด้วย 7

→ →

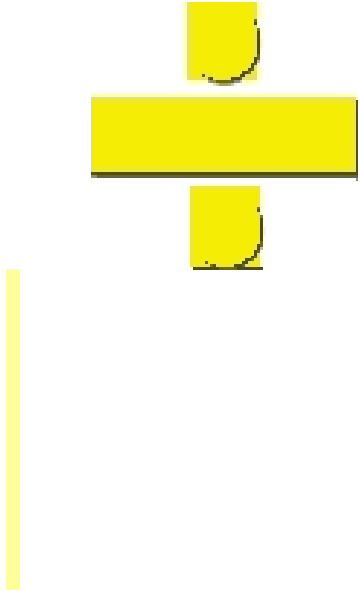
[คุณด้วย 8](#)
[คุณด้วย 9](#)
[คุณด้วย 10](#)

→ →

[คุณด้วย 11](#)
[คุณด้วย 12](#)



[เขียนสูตรคูณในรูปกระจาย](#)





โจทย์การหารด้วยภาพ



หารด้วย 2
หารด้วย 4



หารด้วย 5
หารด้วย 6

The image shows a Thai 10-baht banknote (KARN-TY) with a grid overlay. The grid is used for division problems. The text on the banknote includes "KARN-TY" and "๑๐ บาท". The grid has four rows, each with a header and a body. The headers are "หารด้วย 2", "หารด้วย 4", "หารด้วย 5", and "หารด้วย 6". The bodies contain a series of dots representing the digits of the number 10,000,000,000 (๑๐,๐๐๐,๐๐๐,๐๐๐) written in Thai numerals.



โจทย์การหารด้วยภาพ (มีเศษ)

หารด้วย 2
หารด้วย 3
หารด้วย 4
หารด้วย 5
หารด้วย 6



เศษส่วน



เศษส่วนเบื้องต้น
เศษเกิน จำนวนคละ

ชุดที่ 1

ชุดที่ 2



ค่าของเงิน การแลกเปลี่ยนและทอนเงิน
การคิดคำนวณเงิน ทั้งแบบมีเศษทอน

ชุดที่ 1

ชุดที่ 2

แผนภูมิรูปภาพ
แผนภูมิแท่ง

ชุดที่ 1

ชุดที่ 2

Maths Trick กลเม็ด เคล็ดลับ



เทคนิคถอดรหัส โจทย์ถูก



เทคนิคการลบเลขที่ตัวตั้งลงท้ายด้วย 0



เทคนิคท่องสูตรคูณ

NEW



ทางลัดสูตรคูณแม่ 9



ตารางท่องสูตรคูณ 12 in 1



ท่องสูตรคูณด้วยการพับกระดาษ



ท่องสูตรคูณด้วยไม้



Fast Math สูตรยอดการคูณ 11