




ข้อสอบมาตรฐานชั้นปี

กลุ่มสาระการเรียนรู้ภาษาไทย ชั้นประถมศึกษาปีที่ 1

- คำชี้แจง :
1. แบบทดสอบชุดนี้เป็นแบบทดสอบวัดผลสัมฤทธิ์ตามมาตรฐานการเรียนรู้ มี 2 ชุด ชุดละ 50 ข้อ เป็นแบบเลือกตอบ มี 3 ตัวเลือก
 2. ให้นักเรียนเลือกคำตอบที่ถูกต้องที่สุดเพียงคำตอบเดียว โดยกา X ทับตัวอักษรลงในกระดาษคำตอบที่ตรงกับตัวเลือกที่ต้องการ

ชุดที่ 1

เวลาทำข้อสอบ 60 นาที

1. คำคู่ใด อ่านออกเสียง สระเดียวกัน
ก. รุ - ยา ข. ขา - ปู
ค. กา - อา
2.  ข้อใดมีความหมายตรงกับภาพ
ก. ศูนย์
ข. 3
ค. ๓
3. ข้อใดมีรูปสระแตกต่างกัน
ก. อา - ตา ข. ป่า - น้ำ
ค. ลุง - พี่
4. ภาพ  ตรงกับคำใด
ก. หูงู ข. รูงู
ค. รุหู
5. ตา.....รถไฟ ควรเติมคำใด
ก. รา ข. ดู
ค. จี่
6. ข้อใดประสมด้วย สระ -
ก. หู ข. ตา
ค. ตี
7. ไบ และ ใจ เหมือนกันตรงไหน
ก. สระ
ข. การอ่าน
ค. พยัญชนะ
8. ข้อใดออกเสียงสระต่างกัน
ก. ไป - โค
ข. ใจ - ไฟ
ค. ไส - ใน
9.  เขียนอย่างไร
ก. ไห ข. ไฟ
ค. ไห
10. ผู้ อ่านออกเสียงพยัญชนะอย่างไร
ก. สู ข. สอ
ค. ส่า

11. ข้อใดประสมสระต่างจากพวก
ก. ทำใจ ข. กำไล
ค. ตัวโต
12. ข้อใดมีพยัญชนะต้นเหมือนกับคำว่า ยา
ก. ขวน ข. หา
ค. ว่าง
13.

แ- + พ

 +

ว + า

 เขียนอย่างไร
ก. วาแพ ข. แวพา
ค. แพวา
14. ข้อใดผิด
ก. ใสี่ ข. ไบ
ค. ใต้
15. ข้อใดคืออวรรณยุกต์
ก. ˊ ข. ˋ
ค. ˆ
16. ข้อใดถูกต้อง
ก. กา-ตรี-กำ
ข. ขา-จัตวา-ข้า
ค. คา-โท-ค้ำ
- เลือกข้อที่มีสระ ต่างจากพวก
ในข้อที่ 17-20**
17. ก. นีคือ ข. ยื่นมือ
ค. มือถือ
18. ก. ยีม ข. บิน
ค. ตื่น
19. ก. เกเร ข. เวลา

20. ก. มิติ ข. ทิฐิ
ค. ซิวี
21. วอ-อัว อ่านอย่างไร
ก. อัว ข. วั
ค. จัว
22. คำว่า หัว อ่านอย่างไร
ก. หอ-หันอากาศ-วอ-หัว
ข. ออ-อัว-หัว
ค. หอ-อัว-หัว
23. ณ อ่านอย่างไร
ก. นอ ข. ยอ
ค. ซอ
24. ข้อใดมีเสียงวรรณยุกต์เดียวกัน
ก. ปา-หา
ข. นา-กา
ค. อา-ขา
25. คำว่า ฝ้า ผันอย่างไร
ก. ฝ้า-ฝ้า-ฝ้า
ข. ฝ้า-ฝ้า
ค. ฝ้า-ฝ้า-ฝ้า
26. คำว่า ม้า อ่านอย่างไร
ก. มา-โท-อา-ม้า
ข. อา-มอ-โท-ม้า
ค. มา-โท-ม้า
27. ข้อใดมีเสียงวรรณยุกต์ตรี
ก. ห้ำ ข. ข้ำ

